

# ENGLEWOOD LAB

2022년 3분기 IR Book





# Table of Contents

## Chapter 1. Company Overview

## Chapter 2. Business Competitiveness

## Chapter 3. 3Q'22 Snapshot

## Chapter 4. Appendix

### Disclaimer

본 자료는 투자자의 투자를 권유할 목적으로 작성된 것이 아니라 투자자의 이해를 증진시키고 투자판단에 참고가 되는 각종 정보를 제공할 목적으로 작성되었으며, 본 자료를 작성하는데 있어 최대한 객관적인 사실에 기초하였습니다. 그러나 현 시점에서 회사의 계획, 추정, 예상 등을 포함하는 미래에 관한 사항들은 실제 결과와는 다르게 나타날 수 있고 회사는 제반 정보의 정확성과 완전함을 보장할 수 없습니다. 따라서, 본 자료를 참고한 투자자의 투자 의사결정은 전적으로 투자자 자신의 판단과 책임하에 이루어져야 하며, 당사는 본 자료의 내용에 의거하여 행해진 일체의 투자행위 결과에 대하여 어떠한 책임도 지지 않습니다. 본 자료는 어떠한 경우에도 투자자의 증권투자 결과에 대한 법적 책임소재의 증빙자료로 사용될 수 없습니다.

---

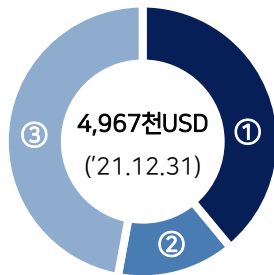
# **Chapter 1.**

## **Company Overview**

---

## About Us

회사명	Englewood LAB, Inc.
대표이사	조 현 철
설립일 / 상장일	2004년 07월 14일 / 2016년 10월 14일
종업원	267명('21.12.31 기준. 잉글우드랩코리아 포함)
주제품	화장품 제조 및 생산(OEM / ODM)
자본금	4,967천USD('21.12.31)
홈페이지	<a href="http://www.engagewoodlab.com">www.engagewoodlab.com</a>



구분	주식수(천주)	지분율
① 코스메카코리아 (최대주주 및 특수관계인)	8,768	44.1%
② 일본콜마	2,000	10.1%
③ 기타	9,100	45.8%
<b>합계</b>	<b>19,868</b>	<b>100.0%</b>

## Mission&Vision

### Mission

“By maximizing customer satisfaction through innovative R&D and high-quality manufacturing.”

### Vision



INNOVATION



QUALITY



TRUST



## 2004

- 잉글우드랩 설립



## 2005

- cGMP 인증



## 2011

- 헬스캐나다( Health Canada) 인증



## 2014

- TGA(호주FDA) 인증



## 2016

- 코스닥상장
- PMDA(일본FDA)인증



## 2017

- 토토와 공장 매입
- 글루텐프리 제품 개발
- 유기농 인증 및 에코서트 준수



## 2021

- 자체 미생물 검사실 설치



## 2020

- 토토와 공장 생산시설 이전 확장



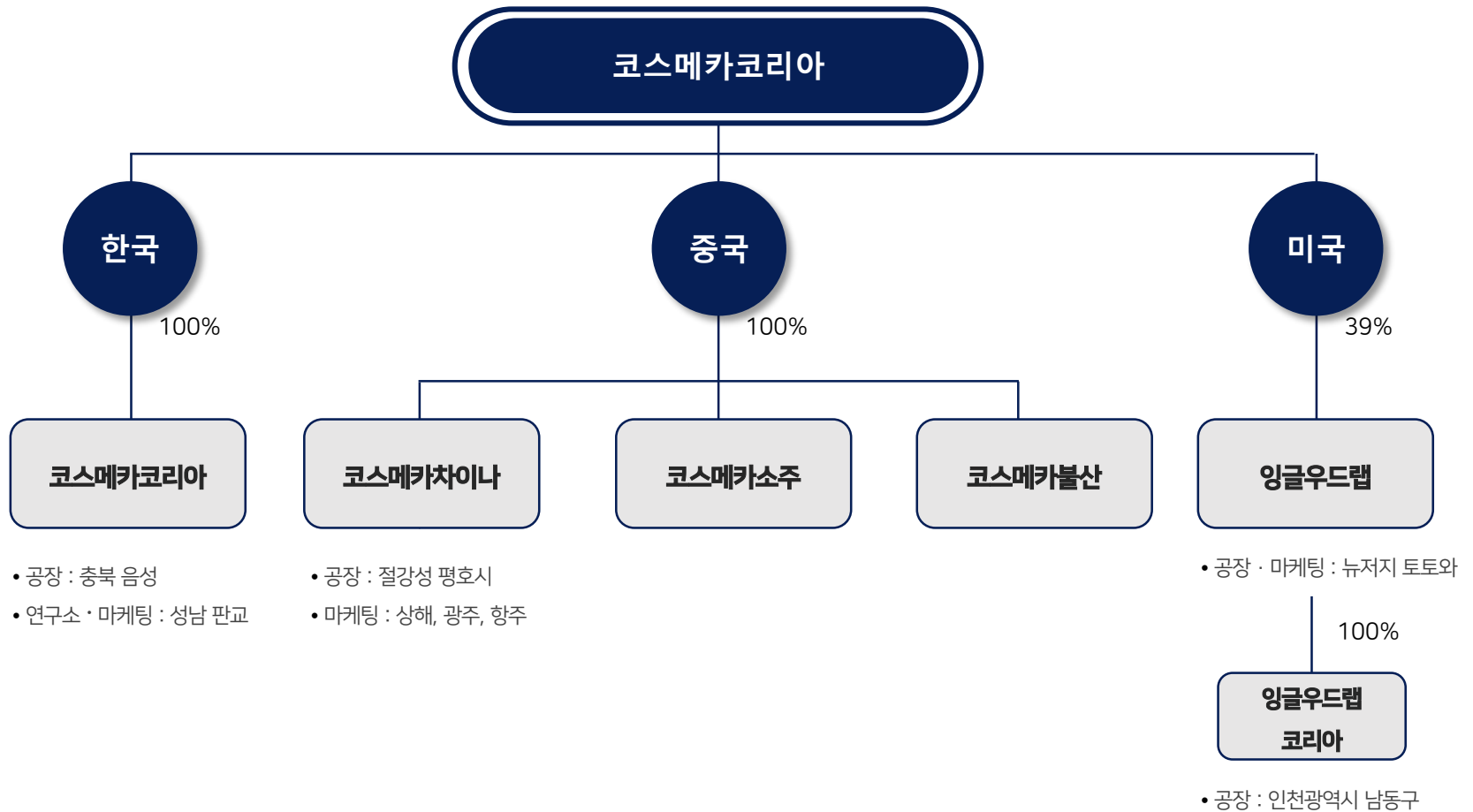
## 2019

- 잉글우드랩 OTC Testing Lab설립
- 잉글우드랩코리아 OTC 제조허가 승인
- 잉글우드랩코리아-코스메카코리아 R&D 통합
- 잉글우드랩코리아 1·2공장 통합



## 2018

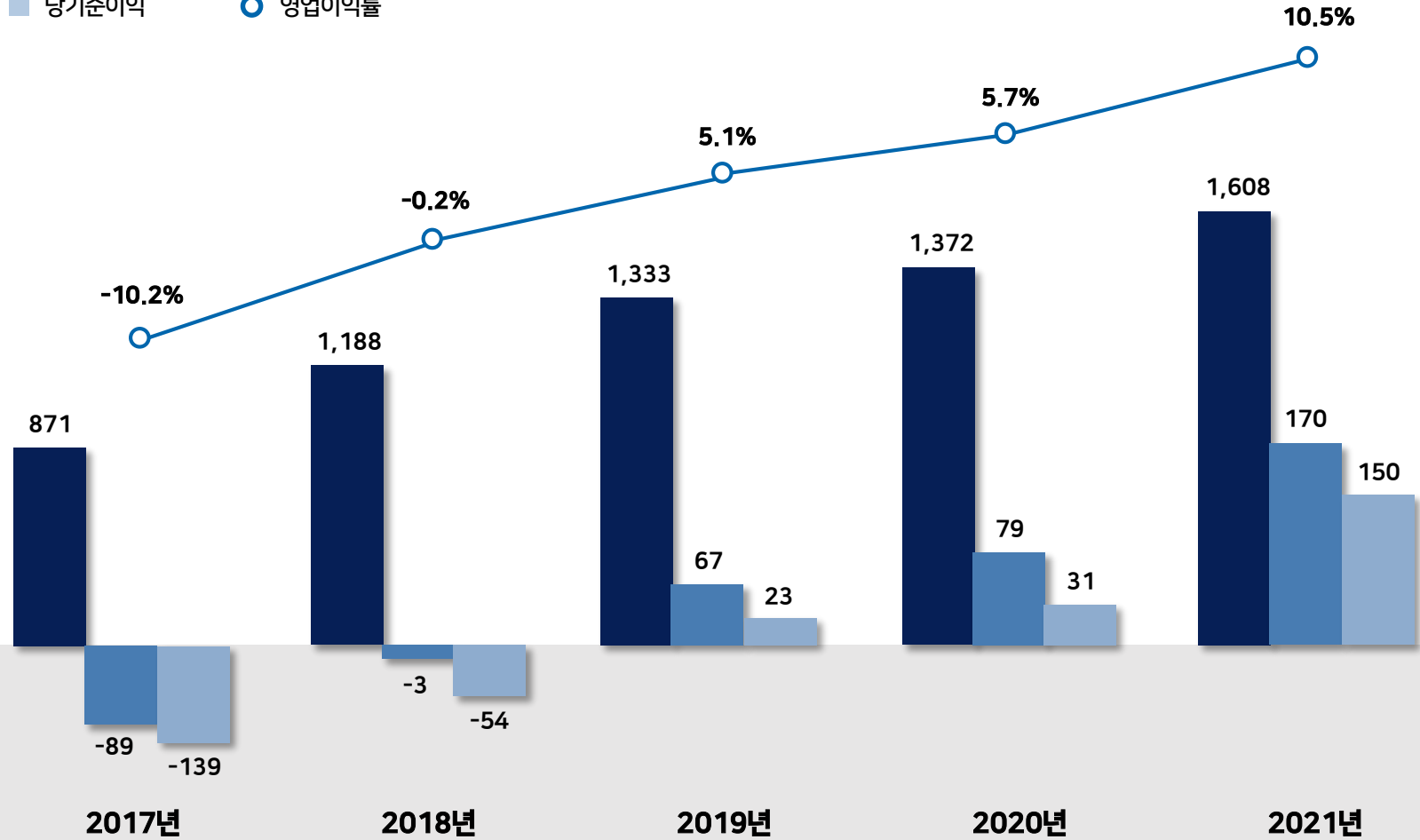
- 최대주주(주)코스메카코리아) 변경



# Financial Highlights

단위: 억원, %

- 매출액
- 영업이익
- 당기순이익
- 영업이익률



---

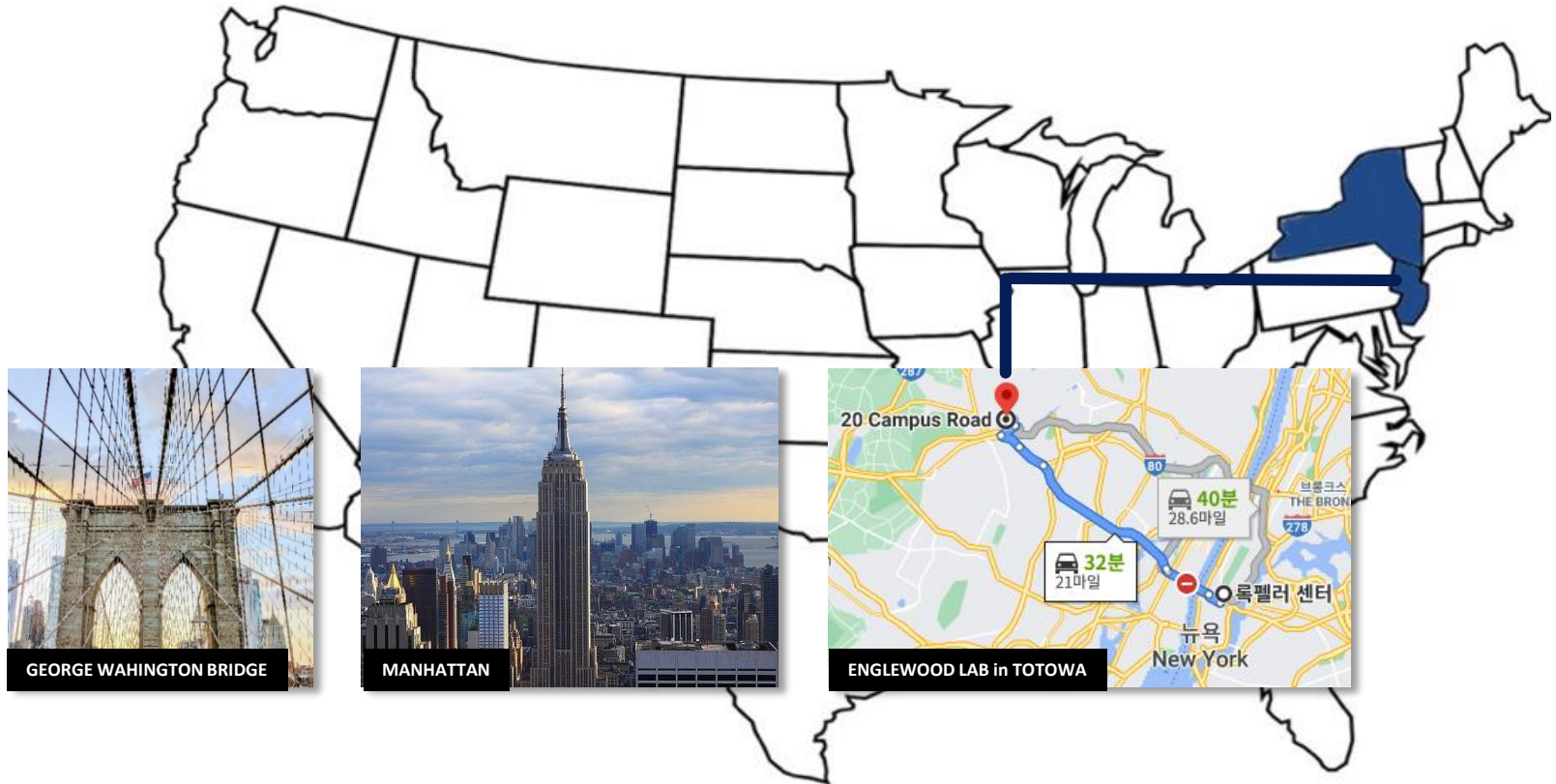
**Chapter 2.**  
**Business Competitiveness**

---



# Strategic Location

잉글우드랩은 다수의 글로벌 화장품 기업 본사가 있는 뉴욕 맨해튼에서 30분 거리에 위치하고 있습니다.



차별화된 R&D 및 제품 포트폴리오로 글로벌 고객사를 확보하고 있습니다.

## 01 | 스킨케어(기초)

직접 사용할 수 있고, 만족할 수 있는 제품 제공



Face & Body Hydrator

세럼에서부터 크림, 오일, 클렌저, 다양한 소재의 마스크팩에 이르기까지 폭넓은 카테고리의 스킨케어를 개발 및 생산하고 있습니다.

## 02 | 하이브리드 뷰티(색조)

스킨케어 효능을 겸비한 멀티태스킹 메이크업



Tinted Moisturizer

단순한 색조 화장품을 넘어, 소비자의 피부와 기분에도 긍정적인 영향을 미치는 순하고도 아름다운 컬러 라이프 제품을 제안합니다.

## 03 | Over-the-Counter(OTC)

FDA 심사를 통과한 글로벌 OTC 화장품 생산

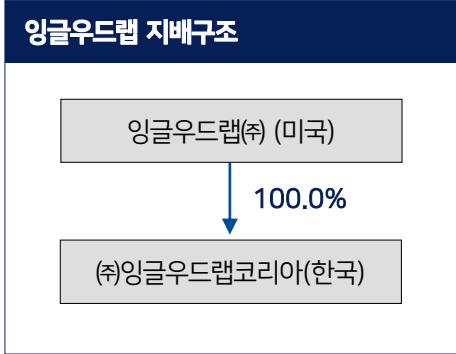


Sun Cream SPF

잉글우드랩은 식품의약품(FDA)의 승인과 국제 표준화 기구(ISO)의 인가를 받은 기업으로, 엄격한 자체 품질 테스트를 진행하는 OTC 분석 연구소를 운영하고 있습니다.

\*OTC(Over the Counter): 처방전 없이 일반 대중이 사용할 수 있는 안전하고 유효성 있는 의약품으로 자외선차단제(선크림 등), 비듬 샴푸, 여드름 제품, Astringent 효과가 있는 Skin Protectant(Salicylic acid가 들어간 제품)는 미국에서는 OTC로 분류됨

잉글우드랩은 미국과 한국에서 공장을 하고 있으며 연간 생산능력(CAPA)은 약 2억 2,500만개를 넘어섰습니다.



주) '22년 예상 생산 CAPA. 2교대 기준

## 1. 미국 기초화장품 사업 성장

- 혁신과 기술력을 바탕으로 지속적인 신제품 출시를 통해 화장품 시장 선도
- 고객 기반 확대 및 기존 고객사와의 관계유지를 통한 유기적 성장

## 2. OTC 화장품 생산 차별화

- 검증된 품질과 신뢰성, 서비스, 기술력 바탕으로 OTC 화장품 생산 개시
- 프리미엄 고객사와 전략적 파트너십을 통한 혁신제품 개발

## 3. 글로벌 시장으로 확장

- (주)코스메카코리아와 협력하여 신제품 개발, 기존 고객 및 신규고객사 대응
- 생산설비 신설 및 증설을 통한 생산능력 확대

글로벌 시장 확장

OTC 화장품  
생산차별화

기초화장품 사업  
지속 성장

FUTURE

고객이 원하는 제품을 원하는 수량으로 생산할 수 있도록 생산 유연성과 확장성을 겸비하고 있습니다.

## 최첨단 제조생산 시스템 구축

- 광범위한 생산능력: 5kg 테스트 생산부터 5,000kg 대용량 생산가능
- 체계적인 품질관리: 고객의 재고 상황에 따라 제품의 신선도 유지
- 선진화된 제조 장비 보유



---

**Chapter 3.**  
**3Q'22 Snapshot**

---

## 매출 3.4% 감소한 430억원, 영업이익 42.8% 감소한 37억원

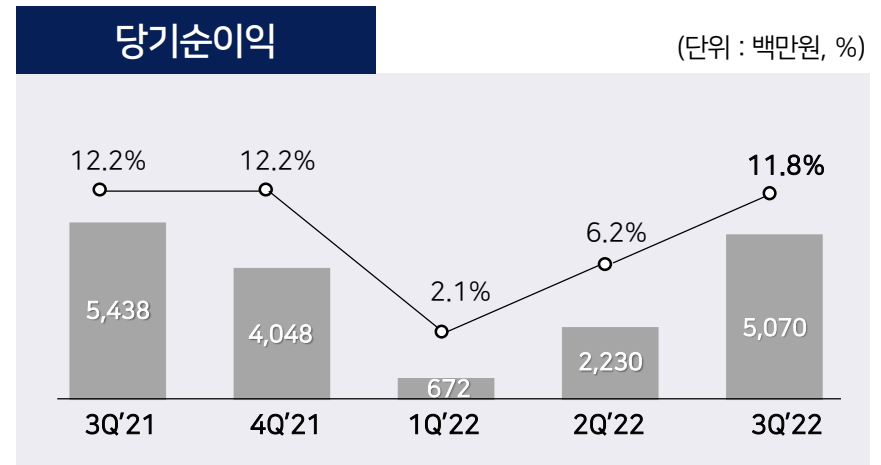
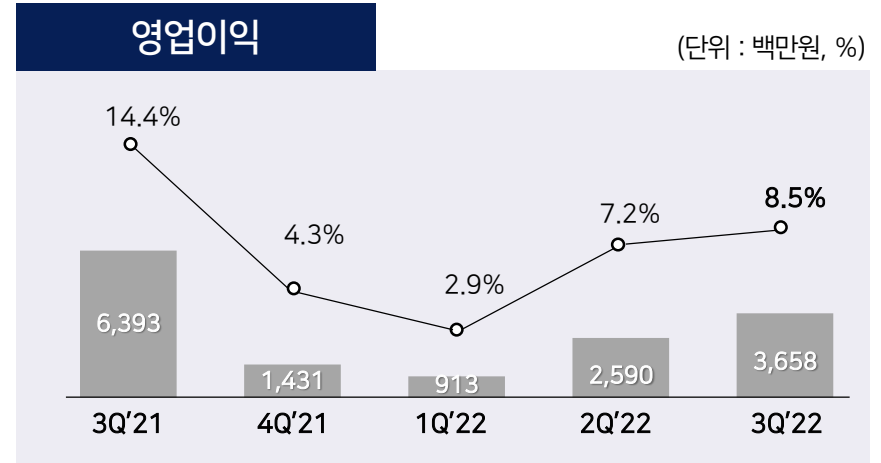
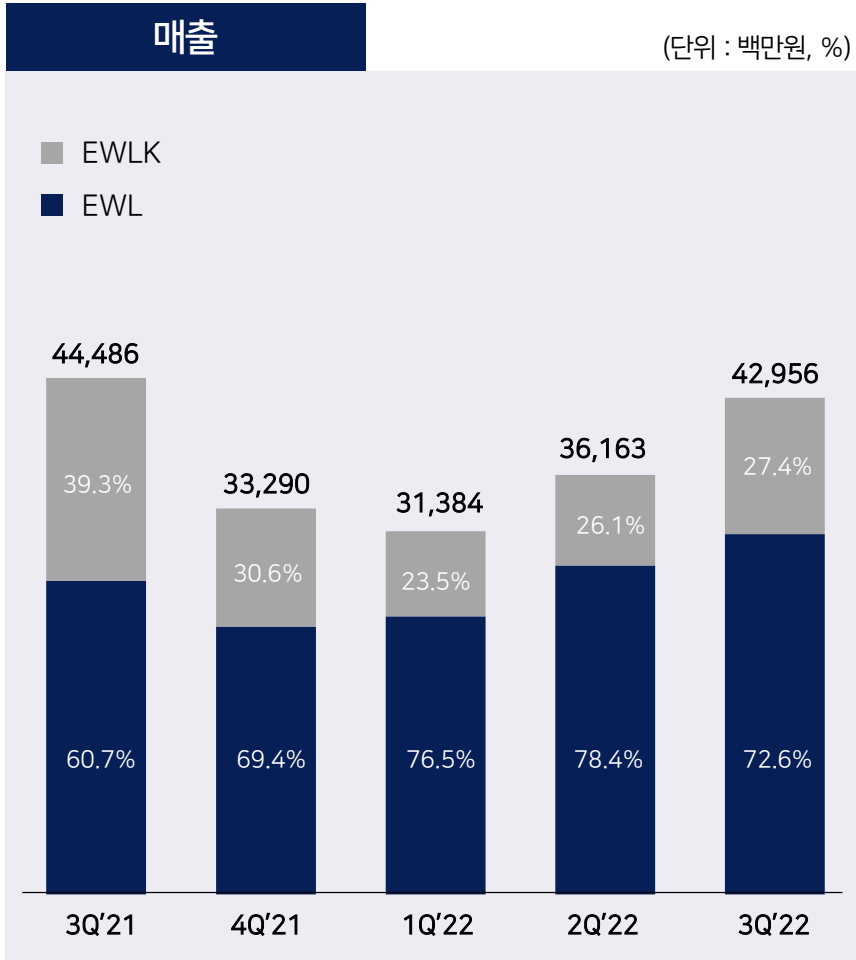
EWL 매출 312억원, 영업이익 18억원. EWLK 매출 118억원, 영업이익 18억원

(단위 : 백만원, %)

	2021 3Q	매출비중(%)	2022 3Q	매출비중(%)	YoY(%)
<b>매출*</b>	44,486	100.0%	42,956	100.0%	-3.4%
EWL	27,169	60.7%	31,232	72.6%	15.0%
EWLK	17,589	39.3%	11,797	27.4%	-32.9%
	2021 3Q	이익률(%)	2022 3Q	이익률(%)	YoY(%)
<b>영업이익*</b>	6,393	14.4%	3,658	8.5%	-42.8%
EWL	4,239	15.6%	1,840	5.9%	-56.6%
EWLK	2,160	12.3%	1,819	15.4%	-15.8%
<b>당기순이익</b>	5,438	12.2%	5,070	11.8%	-6.8%

주) \* : 연결조정 포함 기준

주) EWL : 별도법인 | EWLK : (주)잉글우드랩코리아(자회사)

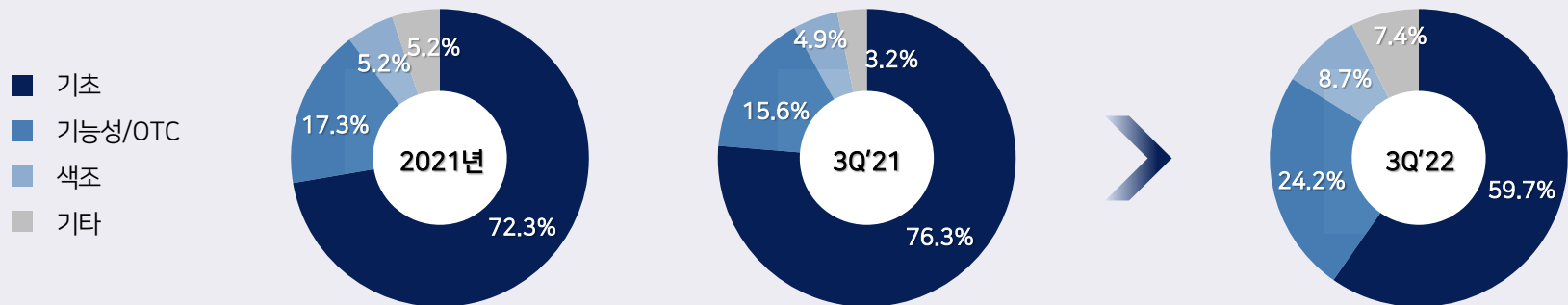


주) EWL : 별도법인 | EWLK : (주)잉글우드랩코리아(자회사)



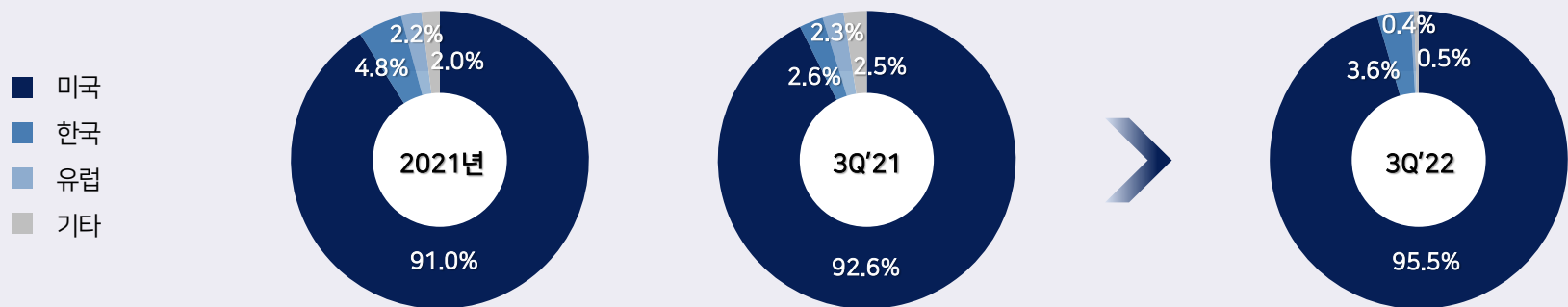
## 제품별 매출 비중

(단위 : %)



## 지역별 매출 비중

(단위 : %)



---

**Chapter 4.**

**Appendix**

---

# 요약 재무제표(연결)

(단위 : 천USD)

	2019년 기말	2020년 기말	2021년 기말
<b>자 산 총 계</b>	<b>99,623</b>	<b>99,924</b>	<b>108,124</b>
유동자산	52,114	62,200	74,030
비유동자산	47,509	37,723	34,094
<b>부 채 총 계</b>	<b>46,829</b>	<b>44,164</b>	<b>39,840</b>
유동부채	33,250	28,473	23,546
비유동부채	13,578	15,692	16,293
<b>자 본 총 계</b>	<b>52,794</b>	<b>55,760</b>	<b>68,284</b>
자본금	4,967	4,967	4,967
	2019.01.01~ 2019.12.31	2020.01.01~ 2020.12.31	2021.01.01~ 2021.12.31
<b>매출액</b>	<b>114,371</b>	<b>116,239</b>	<b>140,522</b>
매출원가	92,187	94,924	110,376
매출총이익	22,184	21,315	30,146
판매관리비	16,396	14,646	15,334
<b>영업이익</b>	<b>5,788</b>	<b>6,669</b>	<b>14,813</b>
법인세차감전 순이익	4,840	4,069	13,193
당기순이익	1,946	2,612	13,105

(단위 : 백만원)

단위: 천USD	2019년 기말	2020년 기말	2021년 기말
<b>자 산 총 계</b>	<b>115,343</b>	<b>108,717</b>	<b>128,181</b>
유동자산	60,338	67,674	87,762
비유동자산	55,006	41,043	40,418
<b>부 채 총 계</b>	<b>54,218</b>	<b>48,051</b>	<b>47,230</b>
유동부채	38,497	30,978	27,914
비유동부채	15,721	17,072	19,315
<b>자 본 총 계</b>	<b>61,125</b>	<b>60,666</b>	<b>80,951</b>
자본금	5,751	5,404	5,888
	2019.01.01~ 2019.12.31	2020.01.01~ 2020.12.31	2021.01.01~ 2021.12.31
<b>매출액</b>	<b>133,317</b>	<b>137,168</b>	<b>160,816</b>
매출원가	107,458	112,015	126,316
매출총이익	25,859	25,153	34,500
판매관리비	19,112	17,284	17,548
<b>영업이익</b>	<b>6,746</b>	<b>7,869</b>	<b>16,952</b>
법인세차감전 순이익	5,641	4,801	15,098
당기순이익	2,269	3,082	14,997

# 요약 재무제표(별도)

(단위 : 천USD)

	2019년 기말	2020년 기말	2021년 기말
<b>자 산 총 계</b>	<b>80,879</b>	<b>82,133</b>	<b>87,817</b>
유동자산	46,611	47,962	53,817
비유동자산	34,268	34,171	33,999
<b>부 채 총 계</b>	<b>27,081</b>	<b>23,604</b>	<b>18,285</b>
유동부채	17,366	15,004	10,361
비유동부채	9,715	8,600	7,924
<b>자 본 총 계</b>	<b>53,797</b>	<b>58,529</b>	<b>69,531</b>
자본금	4,967	4,967	4,967
	2019.01.01~ 2019.12.31	2020.01.01~ 2020.12.31	2021.01.01~ 2021.12.31
<b>매출액</b>	<b>100,093</b>	<b>94,231</b>	<b>96,929</b>
매출원가	78,626	76,402	75,000
매출총이익	21,467	17,829	21,928
판매관리비	13,278	12,564	10,684
<b>영업이익</b>	<b>8,189</b>	<b>5,265</b>	<b>11,244</b>
법인세차감전 순이익	5,374	6,413	12,687
당기순이익	2,480	4,732	11,002

(단위 : 백만원)

단위: 천USD	2019년 기말	2020년 기말	2021년 기말
<b>자 산 총 계</b>	<b>93,641</b>	<b>89,361</b>	<b>104,107</b>
유동자산	53,966	52,183	63,800
비유동자산	39,675	37,178	40,306
<b>부 채 총 계</b>	<b>31,355</b>	<b>25,681</b>	<b>21,677</b>
유동부채	20,107	16,324	12,283
비유동부채	11,248	9,357	9,394
<b>자 본 총 계</b>	<b>62,287</b>	<b>63,680</b>	<b>82,429</b>
자본금	5,751	5,404	5,888
	2019.01.01~ 2019.12.31	2020.01.01~ 2020.12.31	2021.01.01~ 2021.12.31
<b>매출액</b>	<b>116,674</b>	<b>111,198</b>	<b>110,927</b>
매출원가	91,650	90,158	85,832
매출총이익	25,023	21,039	25,095
판매관리비	15,477	14,827	12,227
<b>영업이익</b>	<b>9,546</b>	<b>6,213</b>	<b>12,868</b>
법인세차감전 순이익	6,264	7,567	14,519
당기순이익	2,891	5,584	12,591

