

# ENGLEWOOD LAB

2022년 4분기 IR Book





# Table of Contents

## Chapter 1. Company Overview

## Chapter 2. Business Competitiveness

## Chapter 3. 4Q'22 Snapshot

## Chapter 4. Appendix

### Disclaimer

본 자료는 투자자의 투자를 권유할 목적으로 작성된 것이 아니라 투자자의 이해를 증진시키고 투자판단에 참고가 되는 각종 정보를 제공할 목적으로 작성되었으며, 본 자료를 작성하는데 있어 최대한 객관적인 사실에 기초하였습니다. 그러나 현 시점에서 회사의 계획, 추정 예상 등을 포함하는 미래에 관한 사항들은 실제 결과와는 다르게 나타날 수 있고 회사는 제반 정보의 정확성과 완전함을 보장할 수 없습니다. 따라서, 본 자료를 참고한 투자자의 투자 의사결정은 전적으로 투자자 자신의 판단과 책임하에 이루어져야 하며, 당사는 본 자료의 내용에 의거하여 행해진 일체의 투자행위 결과에 대하여 어떠한 책임도 지지 않습니다. 본 자료는 어떠한 경우에도 투자자의 증권투자 결과에 대한 법적 책임소재의 증빙자료로 사용될 수 없습니다.

---

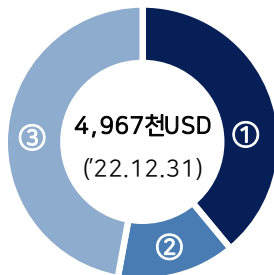
# **Chapter 1.**

## **Company Overview**

---

## About Us

회사명	EnglewoodLAB, Inc.
대표이사	조 현 철
설립일 / 상장일	2004년 07월 14일 / 2016년 10월 14일
종업원	255명('22.12.31 기준. 잉글우드랩코리아포함)
주제품	화장품 제조 및 생산(OEM / ODM)
자본금	4,967천USD('22.12.31)
홈페이지	<a href="http://www.engagewoodlab.com">www.engagewoodlab.com</a>



구분	주식수(천주)	지분율
① 코스메카코리아 (최대주주 및 특수관계인)	8,768	44.1%
② 일본콜마	2,000	10.1%
③ 기타	9,100	45.8%
합계	19,868	100.0%

## Mission&Vision

### Mission

“By maximizing customer satisfaction through innovative R&D and high-quality manufacturing.”

### Vision



INNOVATION



QUALITY



TRUST



## 2004

- 잉글우드랩 설립



## 2011

- 헬스캐나다 인증



## 2014

- TGA(호주FDA) 인증



## 2016

- 코스닥상장
- PMDA(일본FDA)인증



## 2017

- 토토와 공장 매입
- 글루텐프리 제품 개발
- 유기농 인증 및 에코서트 준수



## 2022

- 토토와 공장 태양광 발전소 설치



## 2021

- 자체 미생물 검사실 설치
- 잉글우드랩코리아  
3천만불 수출의탑 수상



## 2020

- 토토와 공장 생산시설 이전 확장



## 2019

- 잉글우드랩 OTC Testing Lab설립
- 잉글우드랩코리아 OTC 제조허가 승인
- 잉글우드랩코리아-코스메카코리아 R&D 통합
- 잉글우드랩코리아 1·2공장 통합



## 2018

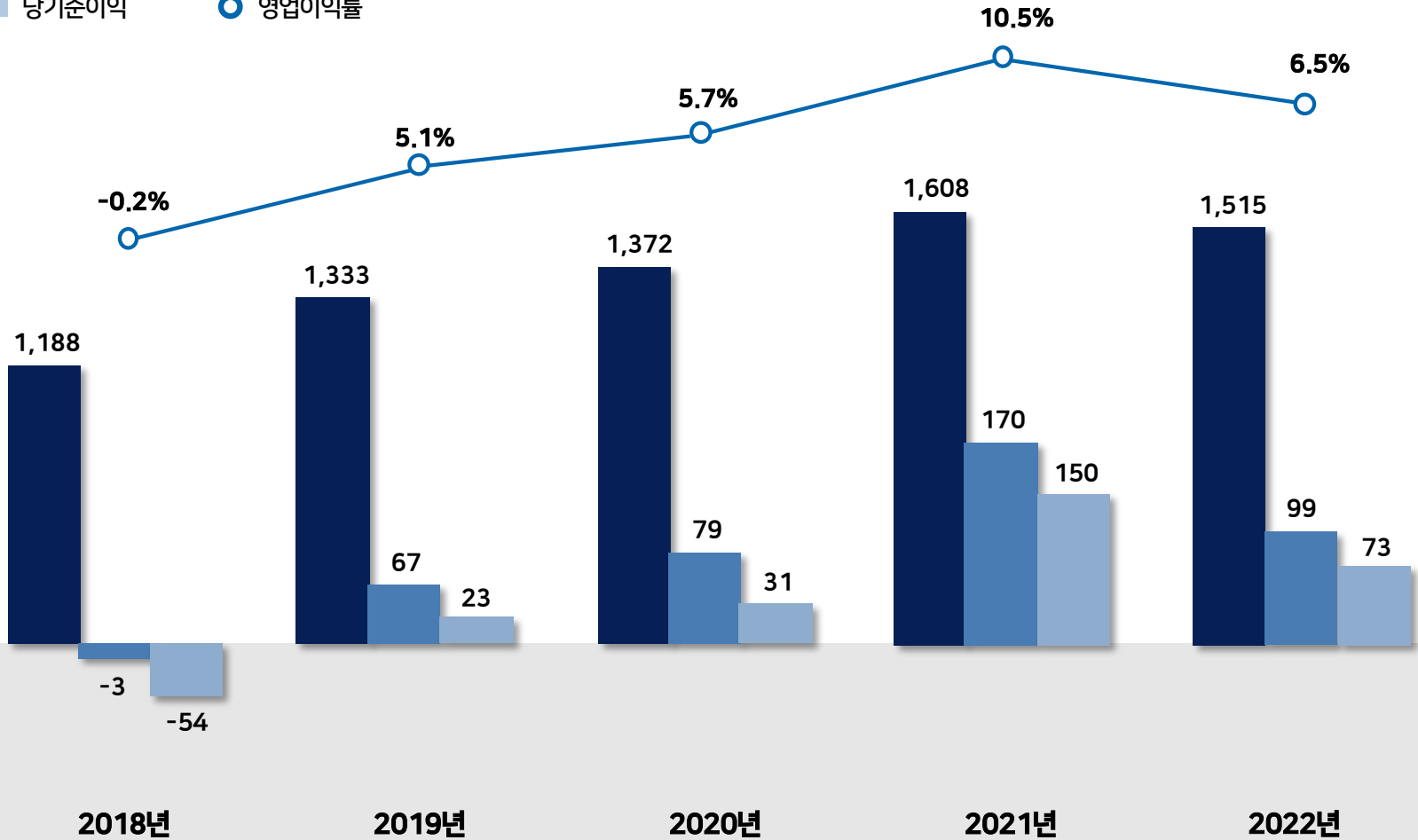
- 최대주주 변경  
- (주)코스메카코리아



# Financial Highlights

단위: 억원, %

- 매출액
- 영업이익
- 당기순이익
- 영업이익률



---

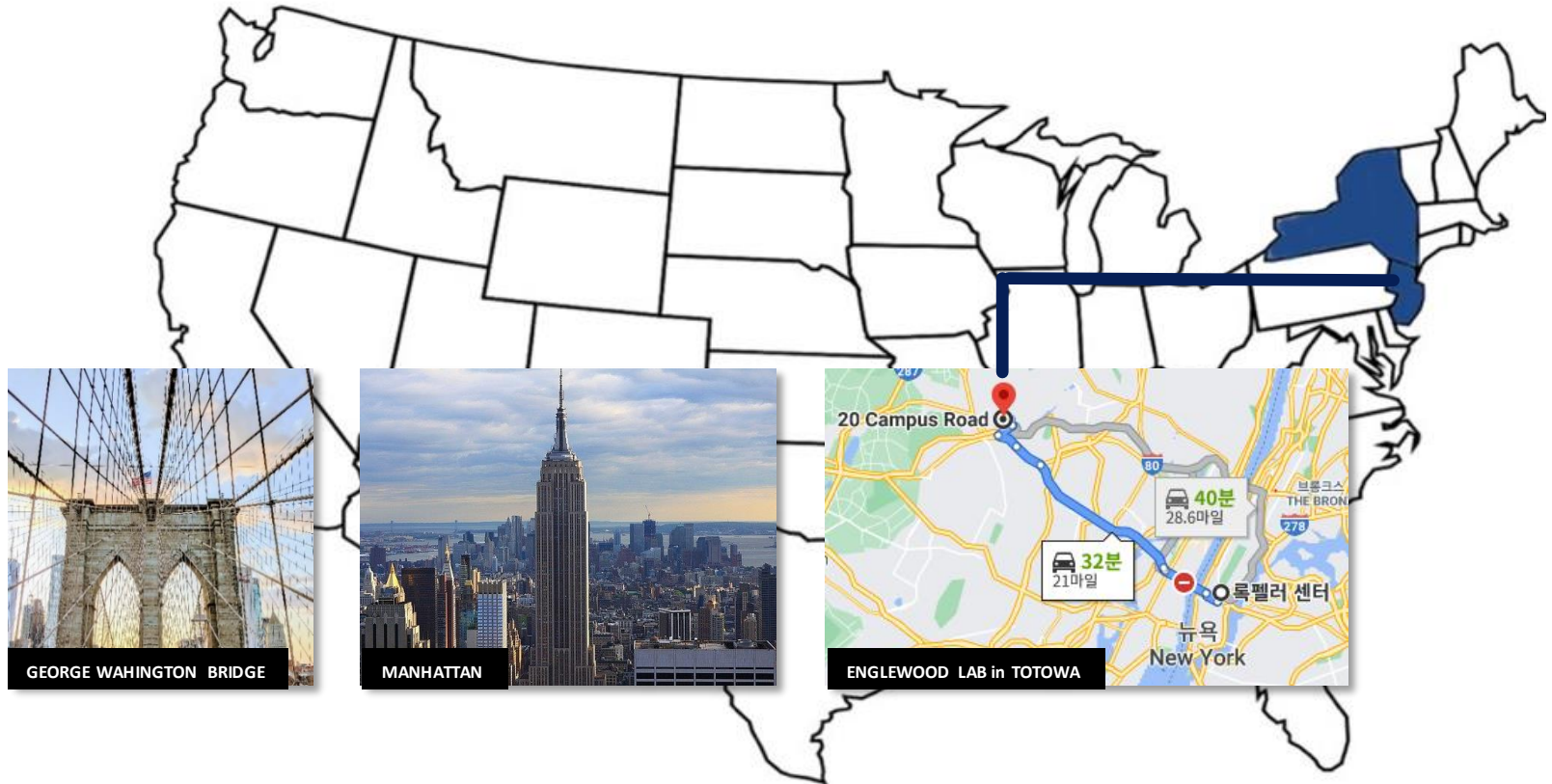
**Chapter 2.**  
**Business Competitiveness**

---



# Strategic Location

잉글우드랩은 다수의 글로벌 화장품 기업 본사가 있는 뉴욕 맨해튼에서 30분 거리에 위치하고 있습니다.



차별화된 R&D 및 제품 포트폴리오로 글로벌 고객사를 확보하고 있습니다.

## 01 | 스킨케어(기초)

직접 사용할 수 있고, 만족할 수 있는 제품 제공



Face & Body Hydrator

세럼에서부터 크림, 오일, 클렌저, 다양한 소재의 마스크팩에 이르기까지 폭넓은 카테고리의 스킨케어를 개발 및 생산하고 있습니다.

## 02 | 하이브리드 뷰티(색조)

스킨케어 효능을 겸비한 멀티태스킹 메이크업



Tinted Moisturizer

단순한 색조 화장품을 넘어, 소비자의 피부와 기본에도 긍정적인 영향을 미치는 순하고도 아름다운 컬러 라이프 제품을 제안합니다.

## 03 | Over-the-Counter(OTC)

FDA 심사를 통과한 글로벌 OTC 화장품 생산



Sun Cream SPF

잉글우드랩은 식품의약품(FDA)의 승인과 국제 표준화 기구(ISO)의 인가를 받은 기업으로, 엄격한 자체 품질 테스트를 진행하는 OTC 분석 연구소를 운영하고 있습니다.

\*OTC(Over the Counter): 처방전 없이 일반 대중이 사용할 수 있는 안전하고 유효성 있는 의약품으로 자외선차단제(선크림 등), 비듬 샴푸, 여드름 제품, Astringent 효과가 있는 Skin Protectant(Salicylic acid가 들어간 제품)는 미국에서는 OTC로 분류됨

잉글우드랩은 미국과 한국에서 공장을 하고 있으며 연간 생산능력(CAPA)은 약 2억 2,500만개를 넘어섰습니다.



## 잉글우드랩 지배구조

잉글우드랩(주) (미국)

↓ 100.0%

(주)잉글우드랩코리아(한국)

주) '23년 예상 생산 CAPA. 2교대 기준

## 1. 미국 기초화장품 사업 성장

- 혁신과 기술력을 바탕으로 지속적인 신제품 출시를 통해 화장품 시장 선도
- 고객 기반 확대 및 기존 고객사와의 관계유지를 통한 유기적 성장

## 2. OTC화장품 생산 차별화

- 검증된 품질과 신뢰성, 서비스, 기술력 바탕으로 OTC 화장품 생산 개시
- 프리미엄 고객사와 전략적 파트너십을 통한 혁신제품 개발

## 3. 글로벌 시장으로 확장

- (주)코스메카코리아와 협력하여 신제품 개발, 기존 고객 및 신규고객사 대응
- 생산설비 신설 및 증설을 통한 생산능력 확대

글로벌 시장 확장

OTC 화장품  
생산차별화

기초화장품 사업  
지속 성장

FUTURE

고객이 원하는 제품을 원하는 수량으로 생산할 수 있도록 생산 유연성과 확장성을 겸비하고 있습니다.

## 최첨단 제조생산 시스템 구축

- 광범위한 생산능력: 5kg 테스트 생산부터 5,000kg 대용량 생산가능
- 체계적인 품질관리: 고객의 재고 상황에 따라 제품의 신선도 유지
- 선진화된 제조 장비 보유



---

**Chapter 3.**  
**4Q'22 Snapshot**

---

## 매출 5.7% 감소한 1,515억원, 영업이익 41.7% 감소한 99억원

EWL 매출 1,101억원, 영업이익 47억원. EWLK 매출 418억원, 영업이익 52억원

(단위 : 백만원, %)

	2021	매출비중(%)	2022	매출비중(%)	YoY(%)
<b>매출*</b>	160,816	100.0%	151,509	100.0%	-5.7%
EWL	110,927	68.7%	110,105	72.5%	-0.7%
EWLK	50,527	31.3%	41,792	27.5%	-17.3%
	2021	이익률(%)	2022	이익률(%)	YoY(%)
<b>영업이익*</b>	16,952	10.5%	9,882	6.5%	-41.7%
EWL	12,868	11.6%	4,709	4.3%	-63.4%
EWLK	4,087	8.1%	5,172	12.4%	26.6%
<b>당기순이익</b>	14,997	9.3%	7,265	4.8%	-51.5%

주) \* : 연결조정 포함 기준

주) EWL : 별도법인 | EWLK : (주)잉글우드랩코리아(자회사)

## 매출 24.1% 증가한 413억원, 영업이익 99.4% 증가한 29억원

EWL 매출 262억원, 영업손실 0.5억원. EWLK 매출 152억원, 영업이익 29억원

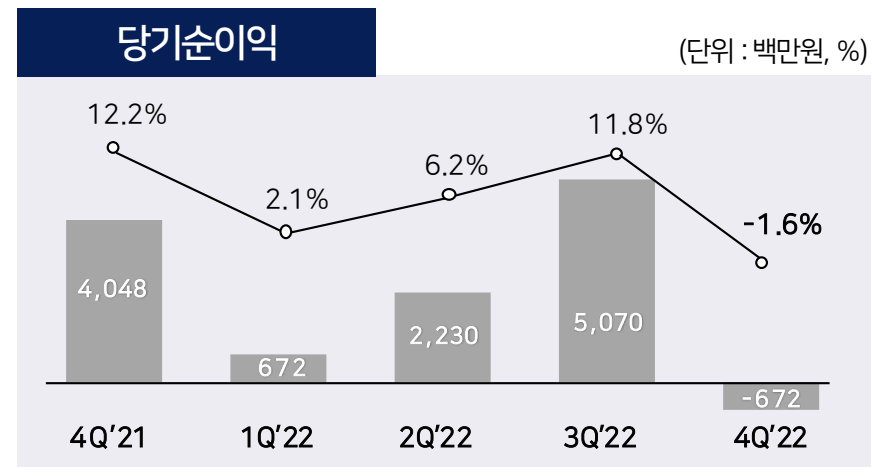
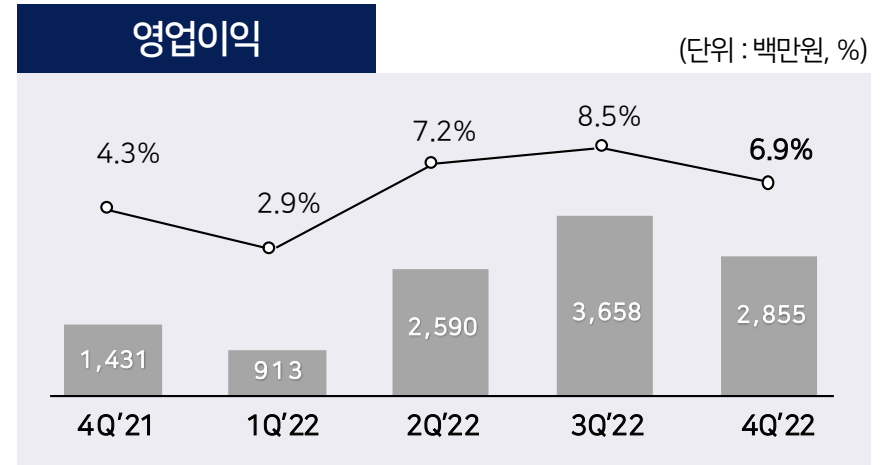
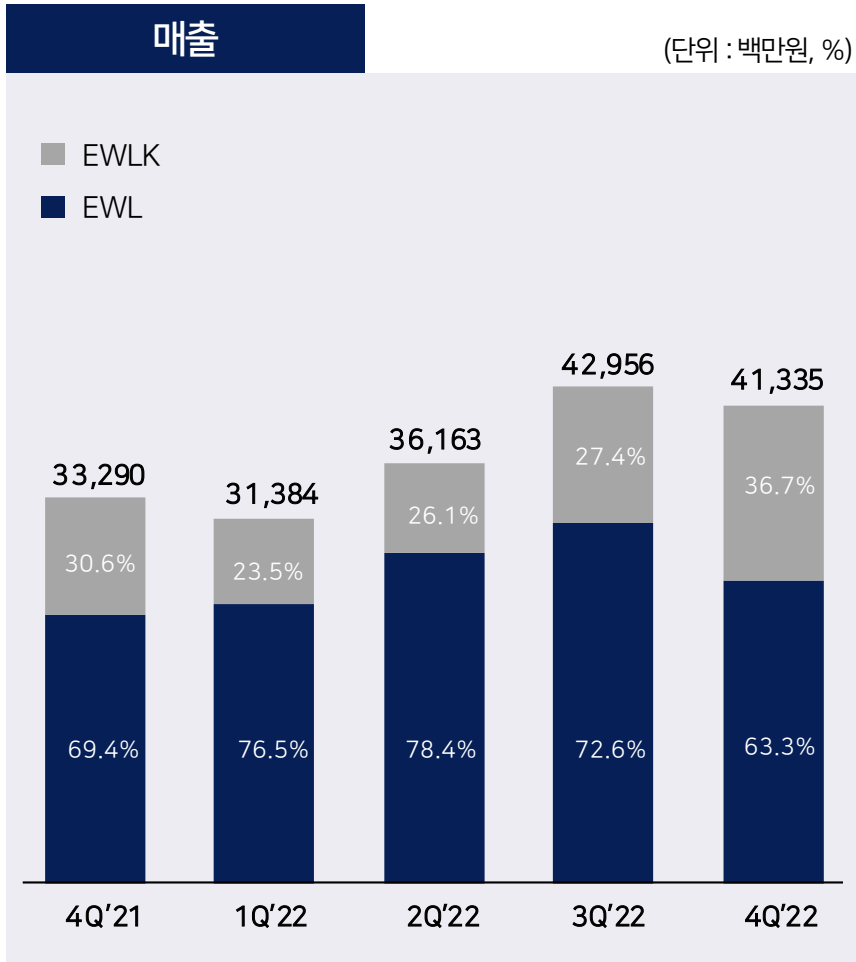
(단위 : 백만원, %)

	2021 4Q	매출비중(%)	2022 4Q	매출비중(%)	YoY(%)
<b>매출*</b>	33,290	100.0%	41,335	100.0%	24.1%
EWL	23,173	69.4%	26,192	63.3%	13.0%
EWLK	10,241	30.6%	15,174	36.7%	48.2%
	2021 4Q	이익률(%)	2022 4Q	이익률(%)	YoY(%)
<b>영업이익*</b>	1,431	4.3%	2,855	6.9%	99.4%
EWL	1,583	6.8%	-50	-0.2%	적자전환
EWLK	-155	-1.5%	2,904	19.1%	흑자전환
<b>당기순이익</b>	4,048	12.2%	-672	-1.6%	적자전환

주) \* : 연결조정 포함 기준

주) EWL : 별도법인 | EWLK : (주)잉글우드랩코리아(자회사)

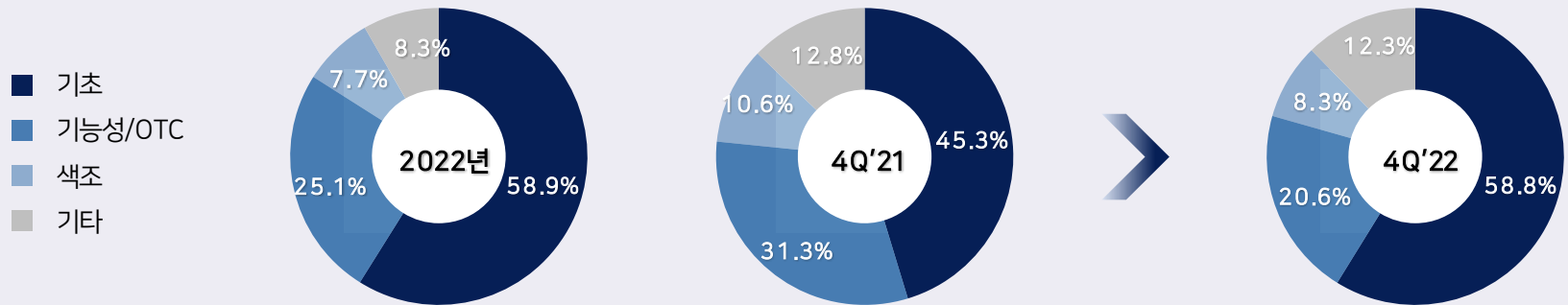




주) EWL : 별도법인 | EWLK : (주)잉글우드랩코리아(자회사)

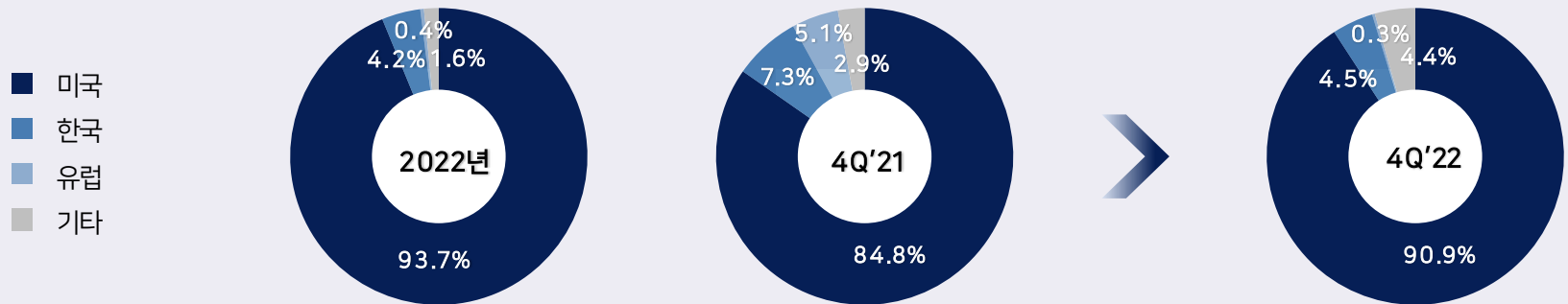
## 제품별 매출 비중

(단위: %)



## 지역별 매출 비중

(단위: %)



---

**Chapter 4.**

**Appendix**

---

# [잠정공시] 요약 재무제표(연결)

(단위 : 천USD)

	2020년 기말	2021년 기말	2022년 기말
자 산 총 계	99,924	108,124	106,822
유동자산	62,200	74,030	74,891
비유동자산	37,723	34,094	31,932
부 채 총 계	44,164	39,840	33,417
유동부채	28,473	23,546	27,722
비유동부채	15,692	16,293	5,695
자 본 총 계	55,760	68,284	73,406
자본금	4,967	4,967	4,967
	2020.01.01~ 2020.12.31	2021.01.01~ 2021.12.31	2022.01.01~ 2022.12.31
매출액	116,239	140,522	117,271
매출원가	94,924	110,376	97,260
매출총이익	21,315	30,146	20,011
판매관리비	14,646	15,334	12,363
영업이익	6,669	14,813	7,649
법인세차감전 순이익	4,069	13,193	6,465
당기순이익	2,612	13,105	5,624

(단위 : 백만원)

	2020년 기말	2021년 기말	2022년 기말
자 산 총 계	108,717	128,181	135,376
유동자산	67,674	87,762	94,909
비유동자산	41,043	40,418	40,467
부 채 총 계	48,051	47,230	42,349
유동부채	30,978	27,914	35,132
비유동부채	17,072	19,315	7,217
자 본 총 계	60,666	80,951	93,027
자본금	5,404	5,888	6,295
	2020.01.01~ 2020.12.31	2021.01.01~ 2021.12.31	2022.01.01~ 2022.12.31
매출액	137,168	160,816	151,509
매출원가	112,015	126,316	125,655
매출총이익	25,153	34,500	25,854
판매관리비	17,284	17,548	15,972
영업이익	7,869	16,952	9,882
법인세차감전 순이익	4,801	15,098	8,353
당기순이익	3,082	14,997	7,265

# [잠정공시] 요약 재무제표(별도)

(단위 : 천USD)

	2020년 기말	2021년 기말	2022년 기말
자 산 총 계	82,133	87,817	88,763
유동자산	47,962	53,817	52,414
비유동자산	34,171	33,999	36,349
부 채 총 계	23,604	18,285	14,019
유동부채	15,004	10,361	12,842
비유동부채	8,600	7,924	1,177
자 본 총 계	58,529	69,531	74,744
자본금	4,967	4,967	4,967
	2020.01.01~ 2020.12.31	2021.01.01~ 2021.12.31	2022.01.01~ 2022.12.31
매출액	94,231	96,929	85,224
매출원가	76,402	75,000	72,981
매출총이익	17,829	21,928	12,243
판매관리비	12,564	10,684	8,598
영업이익	5,265	11,244	3,645
법인세차감전 순이익	6,413	12,687	5,603
당기순이익	4,732	11,002	5,213

(단위 : 백만원)

	2020년 기말	2021년 기말	2022년 기말
자 산 총 계	89,361	104,107	112,489
유동자산	52,183	63,800	66,424
비유동자산	37,178	40,306	46,065
부 채 총 계	25,681	21,677	17,766
유동부채	16,324	12,283	16,274
비유동부채	9,357	9,394	1,491
자 본 총 계	63,680	82,429	94,723
자본금	5,404	5,888	6,294
	2020.01.01~ 2020.12.31	2021.01.01~ 2021.12.31	2022.01.01~ 2022.12.31
매출액	111,198	110,927	110,105
매출원가	90,158	85,832	94,287
매출총이익	21,039	25,095	15,817
판매관리비	14,827	12,227	11,108
영업이익	6,213	12,868	4,709
법인세차감전 순이익	7,567	14,519	7,239
당기순이익	5,584	12,591	6,735

