

ENGLEWOOD LAB

2023년 1분기 IR Book





Table of Contents

Chapter 1. Company Overview

Chapter 2. Business Competitiveness

Chapter 3. 1Q'23 Snapshot

Chapter 4. Appendix

Disclaimer

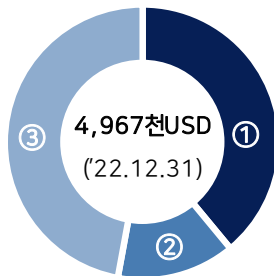
본 자료는 투자자의 투자를 권유할 목적으로 작성된 것이 아니라 투자자의 이해를 증진시키고 투자판단에 참고가 되는 각종 정보를 제공할 목적으로 작성되었으며, 본 자료를 작성하는데 있어 최대한 객관적인 사실에 기초하였습니다. 그러나 현 시점에서 회사의 계획, 추정, 예상 등을 포함하는 미래에 관한 사항들은 실제 결과와는 다르게 나타날 수 있고 회사는 제반 정보의 정확성과 완전함을 보장할 수 없습니다. 따라서, 본 자료를 참고한 투자자의 투자 의사결정은 전적으로 투자자 자신의 판단과 책임하에 이루어져야 하며, 당사는 본 자료의 내용에 의거하여 행해진 일체의 투자행위 결과에 대하여 어떠한 책임도 지지 않습니다. 본 자료는 어떠한 경우에도 투자자의 증권투자 결과에 대한 법적 책임소재의 증빙자료로 사용될 수 없습니다.

Chapter 1.

Company Overview

About Us

회사명	EnglewoodLAB, Inc.
대표이사	조 현 철
설립일 / 상장일	2004년 07월 14일 / 2016년 10월 14일
종업원	255명('22.12.31 기준. 잉글우드랩코리아포함)
주제품	화장품 제조 및 생산(OEM / ODM)
자본금	4,967천USD('22.12.31)
홈페이지	www.Englewoodlab.com



구분	주식수(천주)	지분율
① 코스메카코리아 (최대주주 및 특수관계인)	8,768	44.1%
② 일본콜마	2,000	10.1%
③ 기타	9,100	45.8%
합계	19,868	100.0%

Mission&Vision

Mission

“By maximizing customer satisfaction through innovative R&D and high-quality manufacturing.”

Vision



INNOVATION



QUALITY



TRUST



2004

- 잉글우드랩 설립



2011

- 헬스캐나다 인증



2014

- TGA(호주FDA) 인증



2016

- 코스닥상장
- PMDA(일본FDA)인증



2017

- 토토와 공장 매입
- 글루텐프리 제품 개발
- 유기농 인증 및 에코서트 준수



2022

- 토토와 공장 태양광 발전소 설치



2021

- 자체 미생물 검사실 설치
- 잉글우드랩코리아
3천만불 수출의탑 수상



2020

- 토토와 공장 생산시설 이전 확장



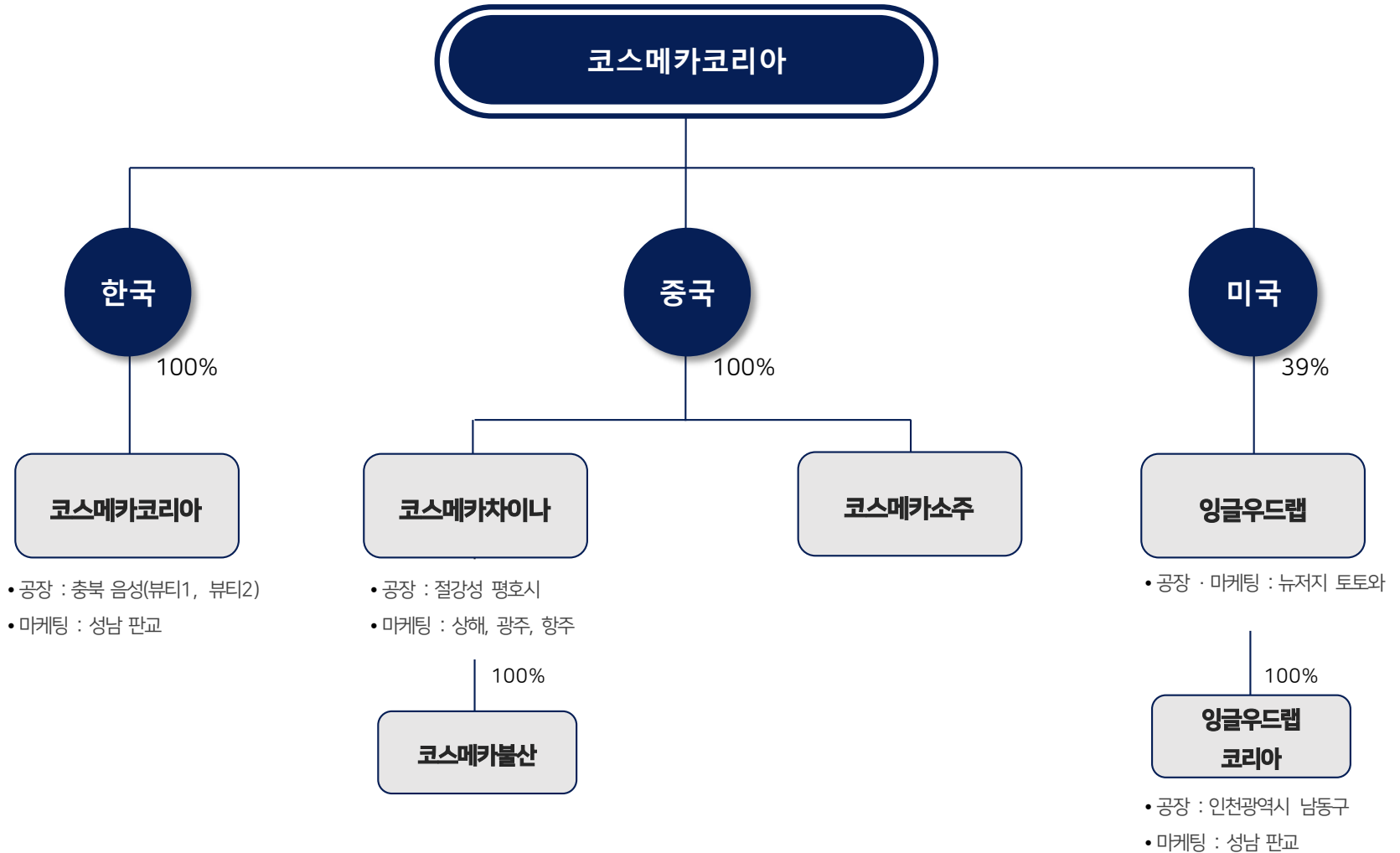
2019

- 잉글우드랩 OTC Testing Lab설립
- 잉글우드랩코리아 OTC 제조허가 승인
- 잉글우드랩코리아-코스메카코리아 R&D 통합
- 잉글우드랩코리아 1·2공장 통합



2018

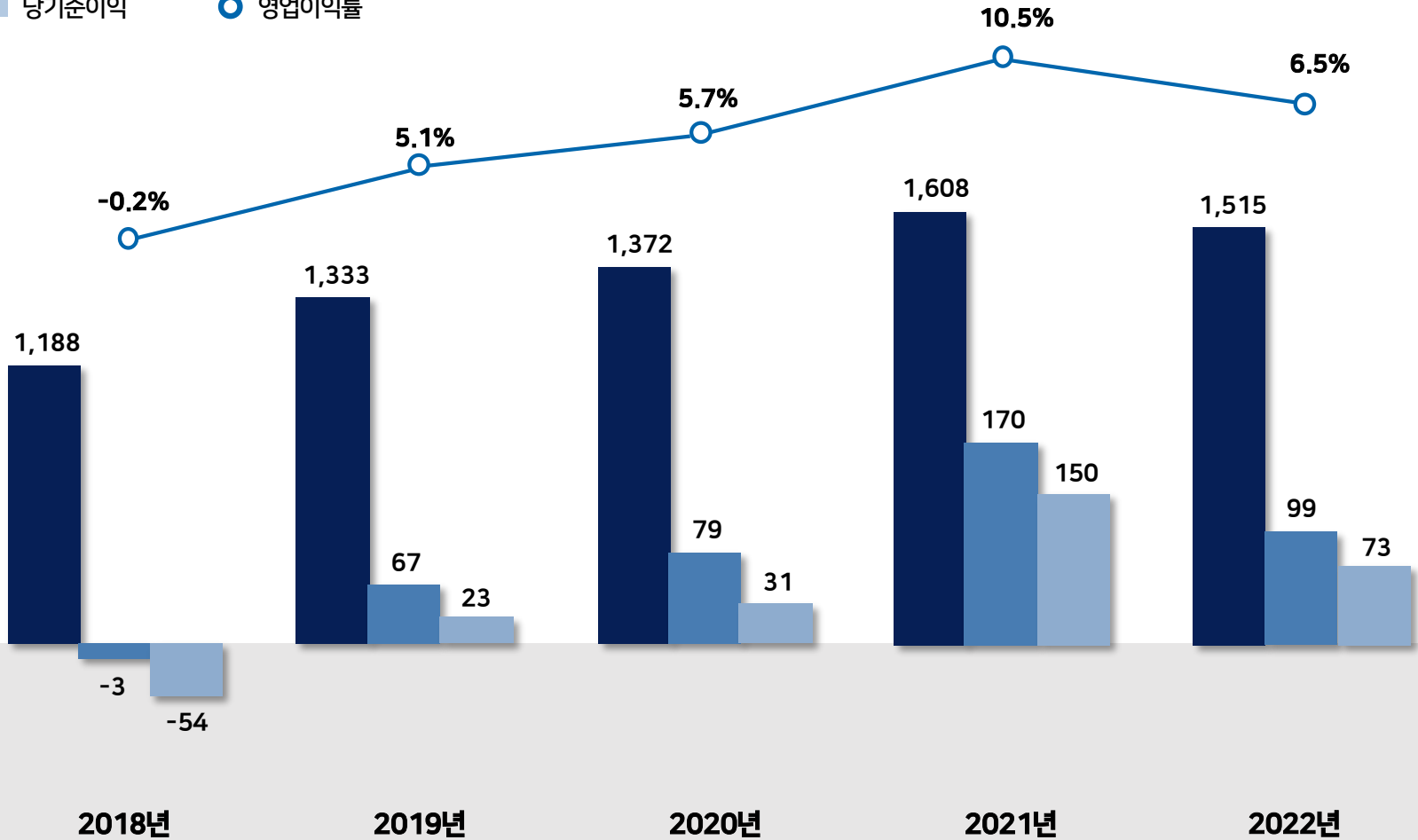
- 최대주주 변경
- (주)코스메카코리아



Financial Highlights

단위: 억원, %

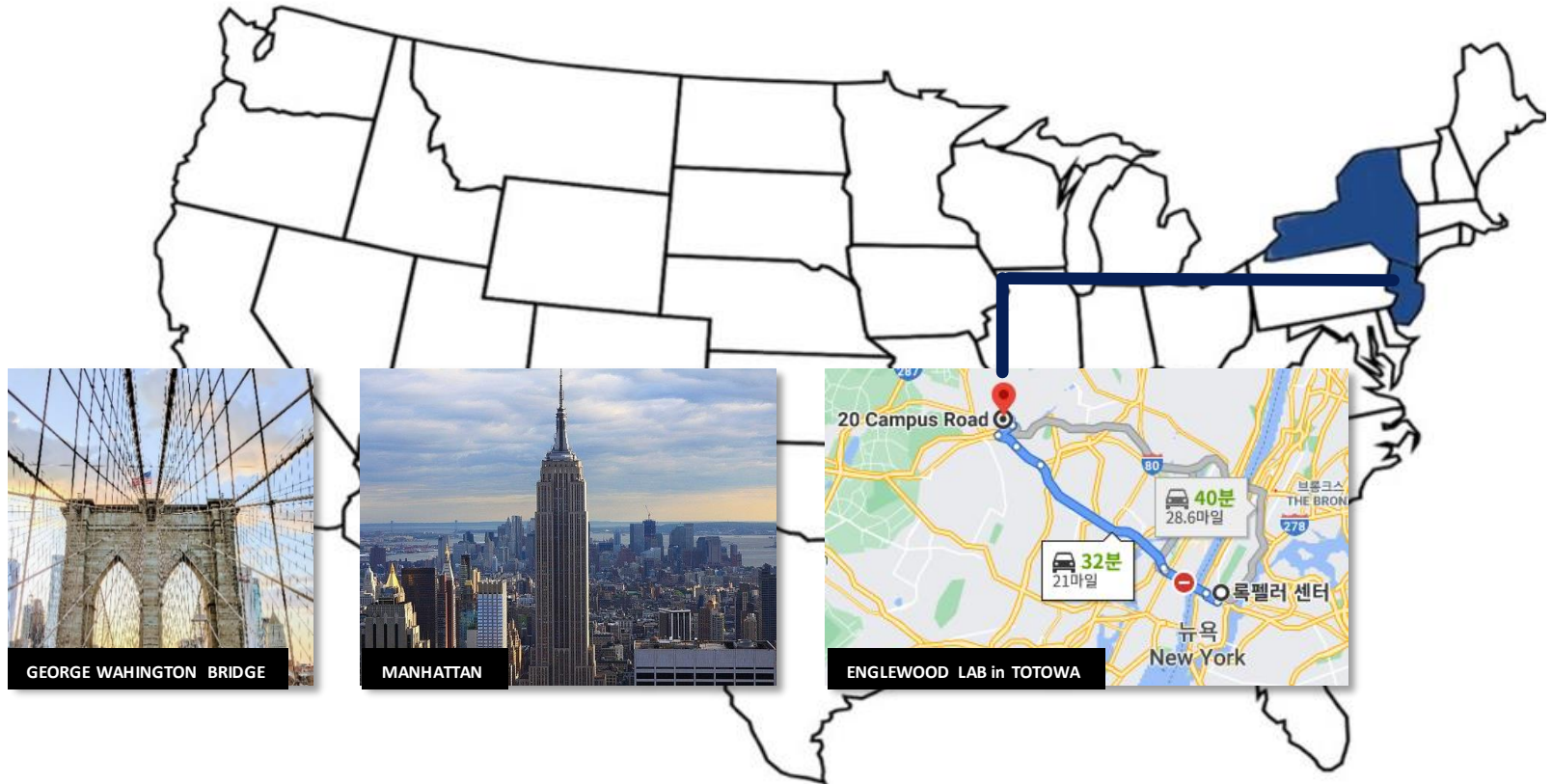
- 매출액
- 영업이익
- 당기순이익
- 영업이익률



Chapter 2.
Business Competitiveness

Strategic Location

잉글우드랩은 다수의 글로벌 화장품 기업 본사가 있는 뉴욕 맨해튼에서 30분 거리에 위치하고 있습니다.



차별화된 R&D 및 제품 포트폴리오로 글로벌 고객사를 확보하고 있습니다.

01 | 스킨케어(기초)

직접 사용할 수 있고, 만족할 수 있는 제품 제공



Face & Body Hydrator

세럼에서부터 크림, 오일, 클렌저, 다양한 소재의 마스크팩에 이르기까지 폭넓은 카테고리의 스킨케어를 개발 및 생산하고 있습니다.

02 | 하이브리드 뷰티(색조)

스킨케어 효능을 겸비한 멀티태스킹 메이크업



Tinted Moisturizer

단순한 색조 화장품을 넘어, 소비자의 피부와 기본에도 긍정적인 영향을 미치는 순하고도 아름다운 컬러 라이프 제품을 제안합니다.

03 | Over-the-Counter(OTC)

FDA 심사를 통과한 글로벌 OTC 화장품 생산



Sun Cream SPF

잉글우드랩은 식품의약품(FDA)의 승인과 국제 표준화 기구(ISO)의 인가를 받은 기업으로, 엄격한 자체 품질 테스트를 진행하는 OTC 분석 연구소를 운영하고 있습니다.

*OTC(Over the Counter): 처방전 없이 일반 대중이 사용할 수 있는 안전하고 유효성 있는 의약품으로 자외선차단제(선크림 등), 비듬 샴푸, 여드름 제품, Astringent 효과가 있는 Skin Protectant(Salicylic acid가 들어간 제품)는 미국에서는 OTC로 분류됨

잉글우드랩은 미국과 한국에서 공장을 하고 있으며 연간 생산능력(CAPA)은 약 2억 4,100만개를 넘어섰습니다.



잉글우드랩 지배구조

잉글우드랩(주) (미국)

↓ 100.0%

(주)잉글우드랩코리아(한국)

주) '23년 예상 생산 CAPA. 2교대 기준

1. 미국 기초화장품 사업 성장

- 혁신과 기술력을 바탕으로 지속적인 신제품 출시를 통해 화장품 시장 선도
- 고객 기반 확대 및 기존 고객사와의 관계유지를 통한 유기적 성장

2. OTC화장품 생산 차별화

- 검증된 품질과 신뢰성, 서비스, 기술력 바탕으로 OTC 화장품 생산 개시
- 프리미엄 고객사와 전략적 파트너십을 통한 혁신제품 개발

3. 글로벌 시장으로 확장

- (주)코스메카코리아와 협력하여 신제품 개발, 기존 고객 및 신규고객사 대응
- 생산설비 신설 및 증설을 통한 생산능력 확대

글로벌 시장 확장

OTC 화장품
생산차별화

기초화장품 사업
지속 성장

FUTURE

고객이 원하는 제품을 원하는 수량으로 생산할 수 있도록 생산 유연성과 확장성을 겸비하고 있습니다.

최첨단 제조생산 시스템 구축

- 광범위한 생산능력: 5kg 테스트 생산부터 5,000kg 대용량 생산가능
- 체계적인 품질관리: 고객의 재고 상황에 따라 제품의 신선도 유지
- 선진화된 제조 장비 보유



Chapter 3.
1Q'23 Snapshot

매출 46.7% 증가한 460억원, 영업이익 508.7% 증가한 56억원

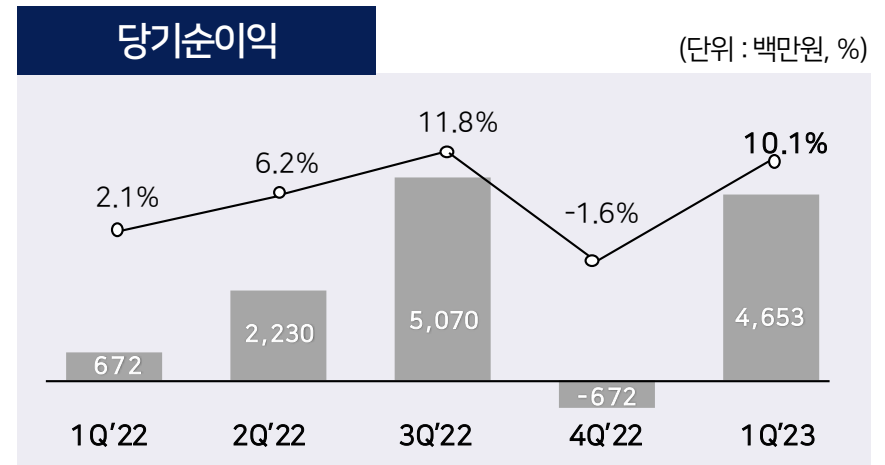
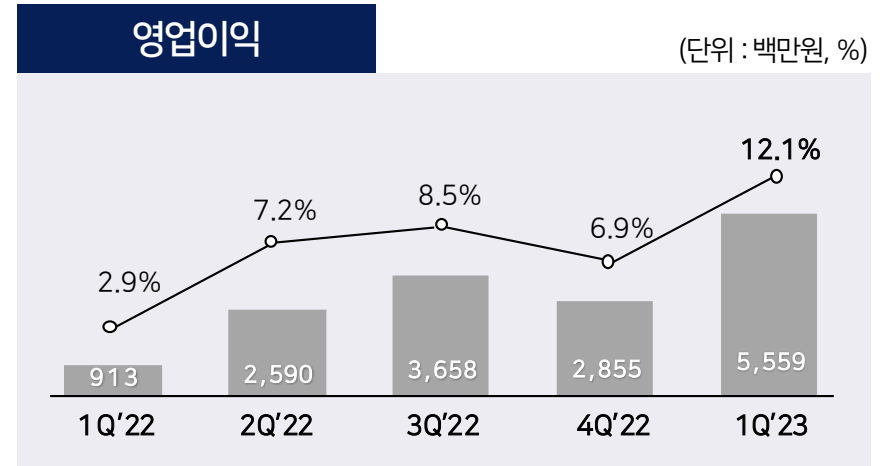
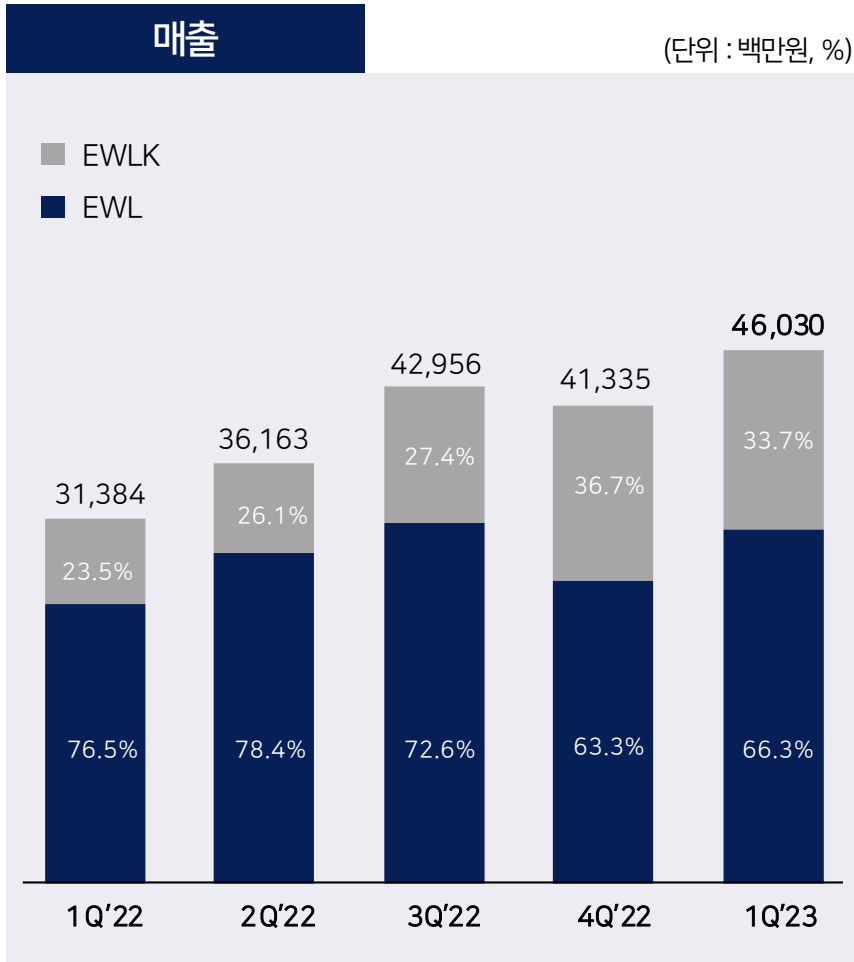
EWL 매출 305억원, 영업이익 19억원. EWLK 매출 155억원, 영업이익 35억원

(단위 : 백만원, %)

	2022 1Q	매출비중(%)	2023 1Q	매출비중(%)	YoY(%)
매출*	31,384	100.0%	46,030	100.0%	46.7%
EWL	24,086	76.5%	30,544	66.3%	26.8%
EWLK	7,381	23.5%	15,534	33.7%	110.5%
	2022 1Q	이익률(%)	2023 1Q	이익률(%)	YoY(%)
영업이익*	913	2.9%	5,559	12.1%	508.7%
EWL	939	3.9%	1,891	6.2%	101.4%
EWLK	-26	-0.3%	3,455	22.2%	흑자전환
당기순이익	672	2.1%	4,653	10.1%	592.0%

주) * : 연결조정 포함 기준

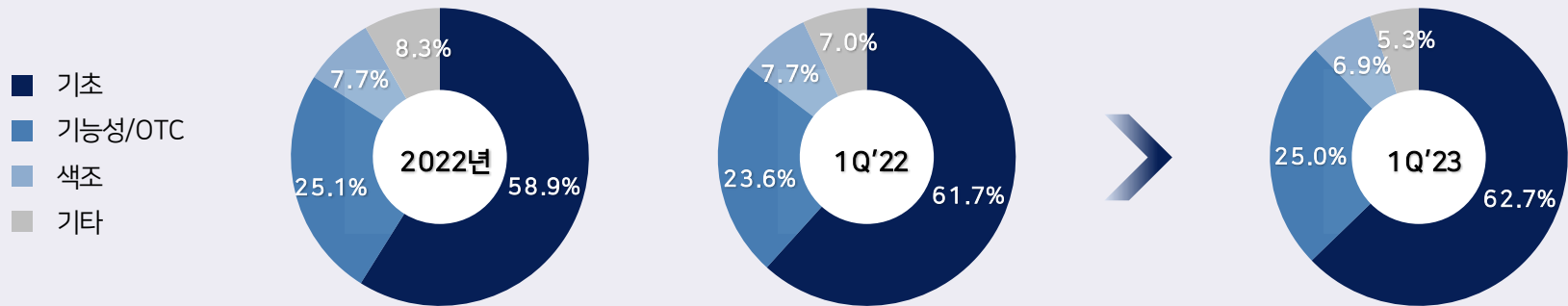
주) EWL : 별도법인 | EWLK : (주)잉글우드랩코리아(자회사)



주) EWL : 별도법인 | EWLK : (주)잉글우드랩코리아(자회사)

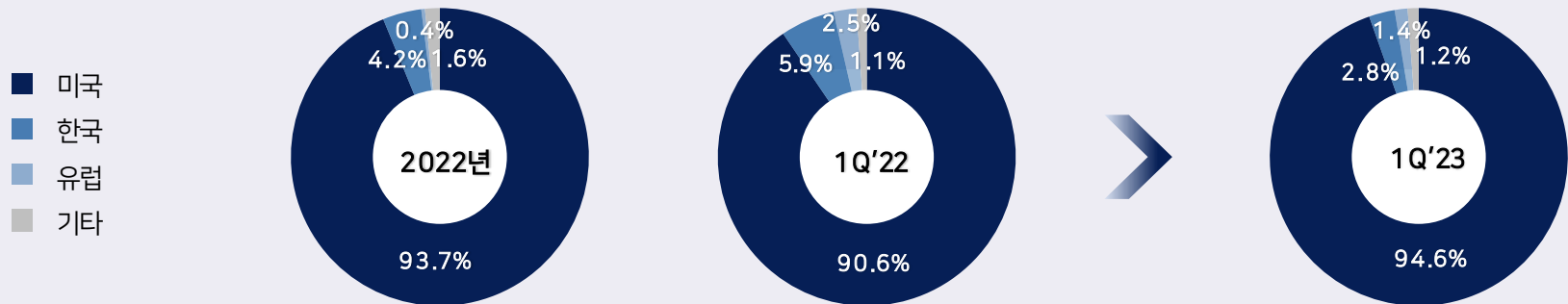
유형별 매출 비중

(단위: %)



지역별 매출 비중

(단위: %)



Chapter 4.

Appendix

요약 재무제표(연결)

(단위 : 천USD)

	2020년 기말	2021년 기말	2022년 기말
자 산 총 계	99,924	108,124	106,822
유동자산	62,200	74,030	74,891
비유동자산	37,723	34,094	31,932
부 채 총 계	44,164	39,840	33,417
유동부채	28,473	23,546	27,722
비유동부채	15,692	16,293	5,695
자 본 총 계	55,760	68,284	73,406
자본금	4,967	4,967	4,967
	2020.01.01~ 2020.12.31	2021.01.01~ 2021.12.31	2022.01.01~ 2022.12.31
매출액	116,239	140,522	117,271
매출원가	94,924	110,376	97,260
매출총이익	21,315	30,146	20,011
판매관리비	14,646	15,334	12,363
영업이익	6,669	14,813	7,649
법인세차감전 순이익	4,069	13,193	6,465
당기순이익	2,612	13,105	5,624

(단위 : 백만원)

	2020년 기말	2021년 기말	2022년 기말
자 산 총 계	108,717	128,181	135,376
유동자산	67,674	87,762	94,909
비유동자산	41,043	40,418	40,467
부 채 총 계	48,051	47,230	42,349
유동부채	30,978	27,914	35,132
비유동부채	17,072	19,315	7,217
자 본 총 계	60,666	80,951	93,027
자본금	5,404	5,888	6,295
	2020.01.01~ 2020.12.31	2021.01.01~ 2021.12.31	2022.01.01~ 2022.12.31
매출액	137,168	160,816	151,509
매출원가	112,015	126,316	125,655
매출총이익	25,153	34,500	25,854
판매관리비	17,284	17,548	15,972
영업이익	7,869	16,952	9,882
법인세차감전 순이익	4,801	15,098	8,353
당기순이익	3,082	14,997	7,265

요약 재무제표(별도)

(단위 : 천USD)

	2020년 기말	2021년 기말	2022년 기말
자 산 총 계	82,133	87,817	88,763
유동자산	47,962	53,817	52,414
비유동자산	34,171	33,999	36,349
부 채 총 계	23,604	18,285	14,019
유동부채	15,004	10,361	12,842
비유동부채	8,600	7,924	1,177
자 본 총 계	58,529	69,531	74,744
자본금	4,967	4,967	4,967
	2020.01.01~ 2020.12.31	2021.01.01~ 2021.12.31	2022.01.01~ 2022.12.31
매출액	94,231	96,929	85,224
매출원가	76,402	75,000	72,981
매출총이익	17,829	21,928	12,243
판매관리비	12,564	10,684	8,598
영업이익	5,265	11,244	3,645
법인세차감전 순이익	6,413	12,687	5,603
당기순이익	4,732	11,002	5,213

(단위 : 백만원)

	2020년 기말	2021년 기말	2022년 기말
자 산 총 계	89,361	104,107	112,489
유동자산	52,183	63,800	66,424
비유동자산	37,178	40,306	46,065
부 채 총 계	25,681	21,677	17,766
유동부채	16,324	12,283	16,274
비유동부채	9,357	9,394	1,491
자 본 총 계	63,680	82,429	94,723
자본금	5,404	5,888	6,294
	2020.01.01~ 2020.12.31	2021.01.01~ 2021.12.31	2022.01.01~ 2022.12.31
매출액	111,198	110,927	110,105
매출원가	90,158	85,832	94,287
매출총이익	21,039	25,095	15,817
판매관리비	14,827	12,227	11,108
영업이익	6,213	12,868	4,709
법인세차감전 순이익	7,567	14,519	7,239
당기순이익	5,584	12,591	6,735

